

Schrift die sich einbetten lässt
z.B. Freier Font »Theano Didot«

Überdrucken **Nicht**
Überdrucken

Einbetten von Schriften:

Nicht jeder Font kann eingebunden werden. In diesem Fall sind dies in Kurven umzuwandeln. Freie Fonts können eingebunden werden.

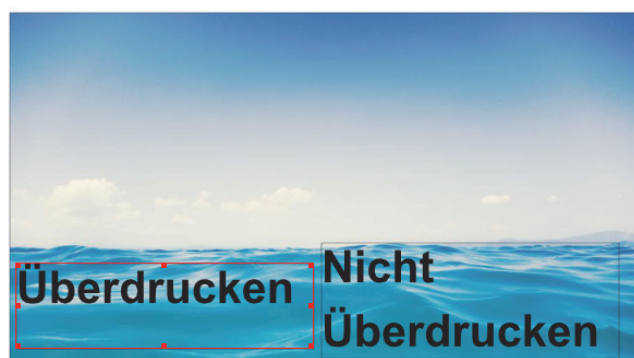
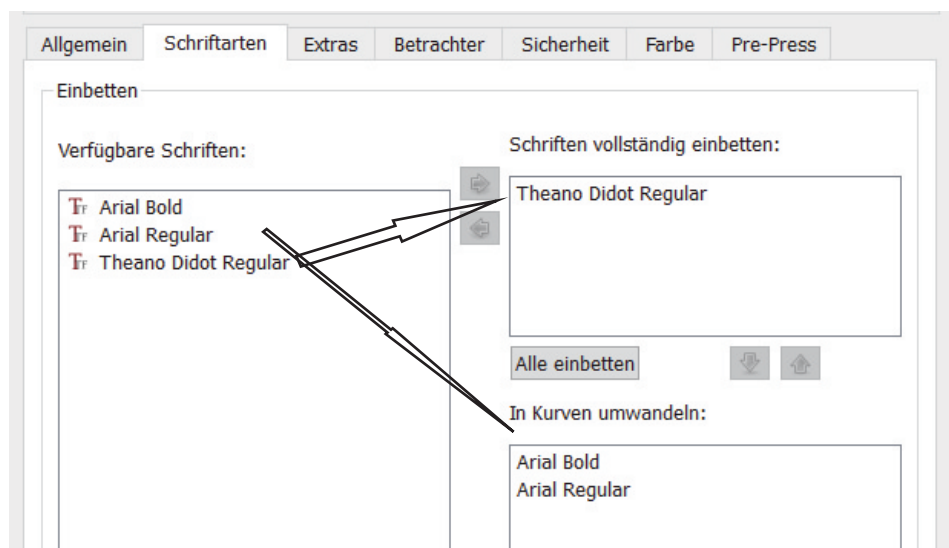
Textfarbe:

Schwarz auswählen welches nur in K 100% hat

Bilder:

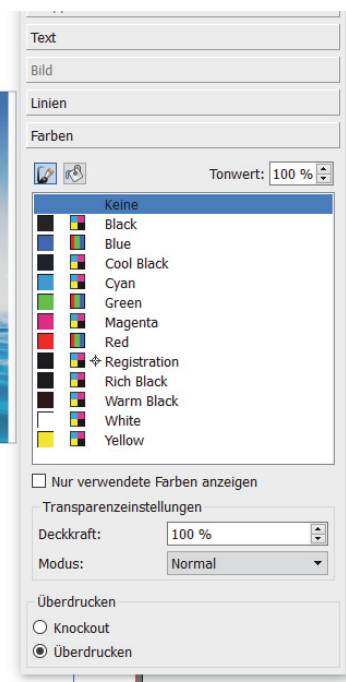
solltest Du auch Bilder im Dokument haben werden diese von Druckereien meist in CMYK und nicht in RGB erwartet.

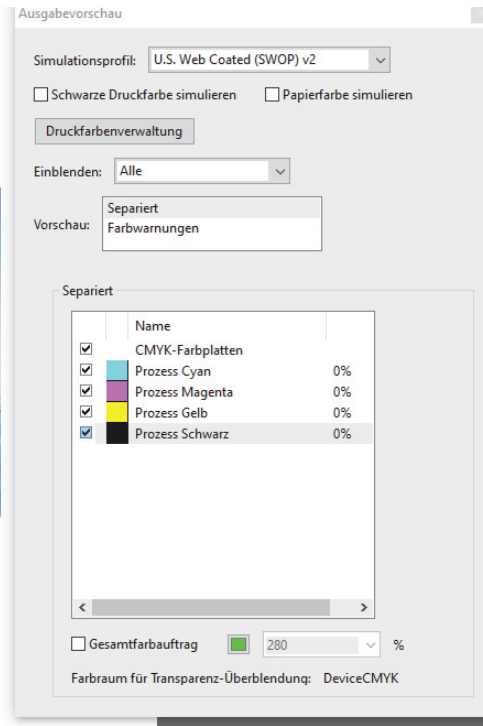
Dies nur als Vorwarnung.



Überdrucken:

Bei aktiviertem Textfenster unter »Farben« hast du ganz unten die Wahl






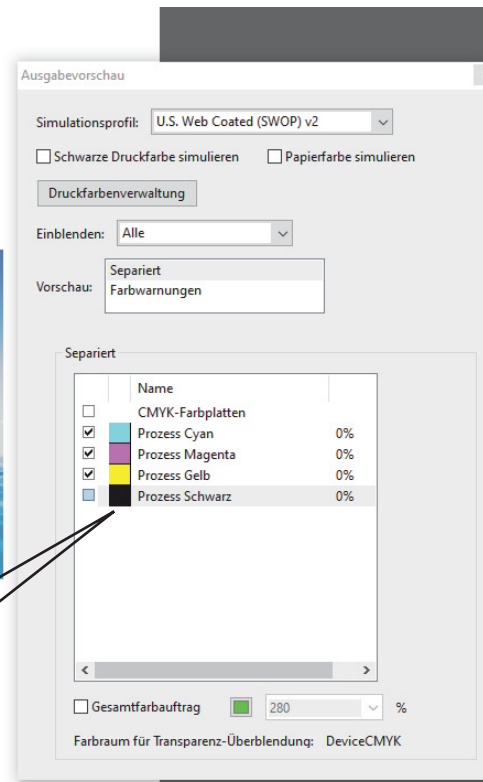
Überdrucken bedeutet, dass schwarzer Text über die darunterliegenden Farben eines Bildes oder Fläche gedruckt wird.

Wenn Ausparen bzw. »knockout« gewählt wird dann wird tatsächlich unter dem Schwarztext weiß gelassen und nur schwarz gedruckt.

Hier wurde aus dem fertigen PDF das Schwarz ausgeblendet. Dort wo überdrucken eingestellt ist sieht man dass darunter das Bild ist. Bei knockout ist das tatsächlich weiß



Schwarz ausgeblendet



Diese Screenshots stammen von Acrobat Professional
Der Acrobat Reader kann das nicht